



MY Operating Room nurse Coach -digitální vzdělávání perioperačních sester (výsledky projektu ERASMUS+)

Jana Wichsová

Jana Škvrňáková





MYORCO is co-funded
by the Erasmus+ programme
of the European Union

[Home](#)[My profile](#)[Videa](#)[Nástroje](#)[Stránky společnosti](#)[Dokumentace ▾](#)[Translations](#)[KSMOR](#)[Contact](#)[Odhlásit](#)

MYORCO

Zajistěte plynulost chirurgických zákroků zvládnutím správného a bezpečného postupu

[Demonstrační video](#)

Koncept

- Myorco projekt
- Evropské fondy



Jste studentem perioperační péče




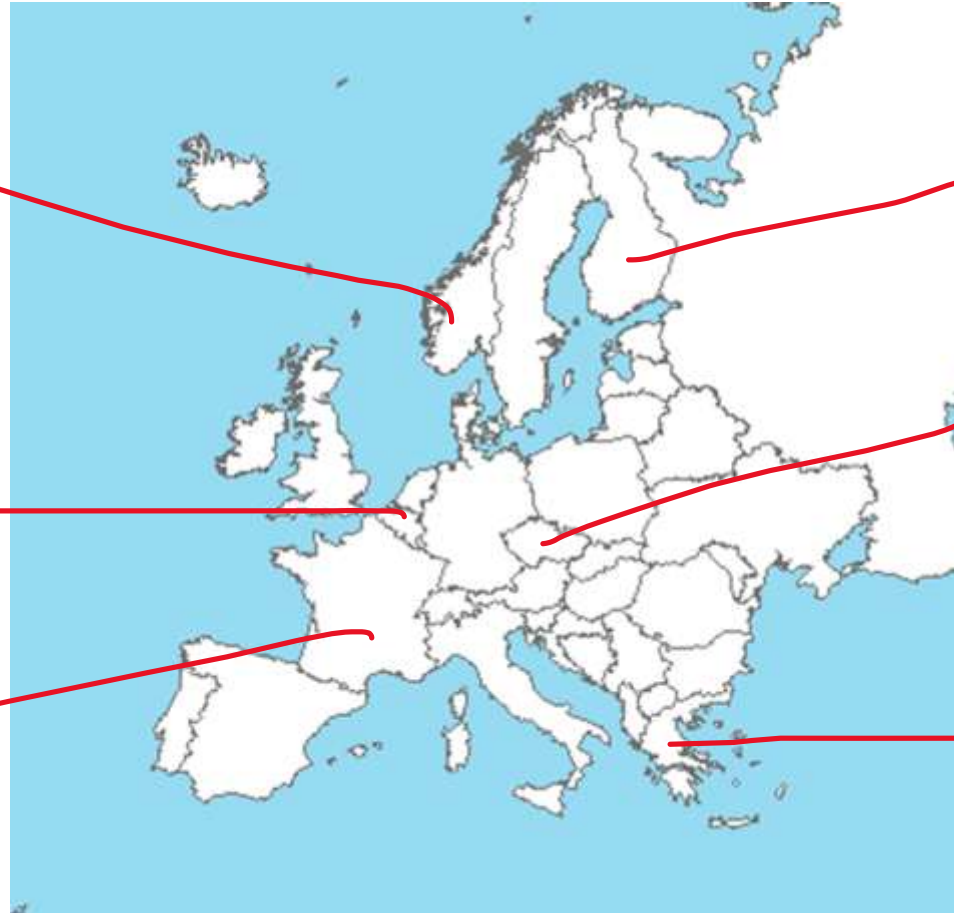

Jste perioperační sestra



Jste manažer operačních sálů nebo učitel

XII. Kongres perioperačních sester 2023
České Budějovice 2. - 3. 06. 2023

Partneři projektu





Koncept projektu

- Mnohojazyčná vzdělávací platforma
- Cca 90 videí- základních a speciálních postupů v perioperační péči
- Cca 200 nástrojů-základních i speciálních
- Podpora začínajících sester, studentů perioperační péče
- Pro manažery a učitele možnost přizpůsobit obsah potřebám vlastního týmu. Vkládat vlastní videa a dokumenty, vytvářet vlastní vzdělávací plány.

Videa



Video knihovna

To access videos on instrumentation gestures, you have 3 options:

- Click on the title of a category to expand its content
- In the ("Search for a video") window, type a keyword
- Click on ("List of videos") to scroll down the complete list of available videos

A. Společný základ

B. Anestezie

C. Chirurgické specializace

Searching for a video



Seznam videí



Základní videa



• Click on "List of videos" to scroll down the complete list of available videos

A. Společný základ

1. Oblékání pláště/rukavic

- Hygienické mytí rukou (před chirurgickou dezinfekcí rukou) ✓
- Technika chirurgické dezinfekce rukou Chirurgická dezinfekce rukou ✓
- Oblékání pláště ✓
- Oblékání sterilních rukavic: otevřená technika ✓
- Oblékání rukavic-uzavřená metoda ✓
- Oblékání pláště a rukavic chirurgovi nebo dalšímu členovi týmu ✓
- Výměna rukavice v průběhu operace (jedna rukavice) ✓
- Snímání sterilního pláště (konec operace) ✓

2. Otvírání sterilního materiálu

3. Rouškování

4. Antiseptice operačního pole

5. Uspořádání instrumentačních stolků

6. Ostrá a tupá preparace

7. Kontrola krvácení

8. Přístup ke tkáním

9. Šití

10. Varia

Hygienické mytí rukou



Nasazení čepelky skalpelu pomocí nástroje



Anestezie



A. Společný základ

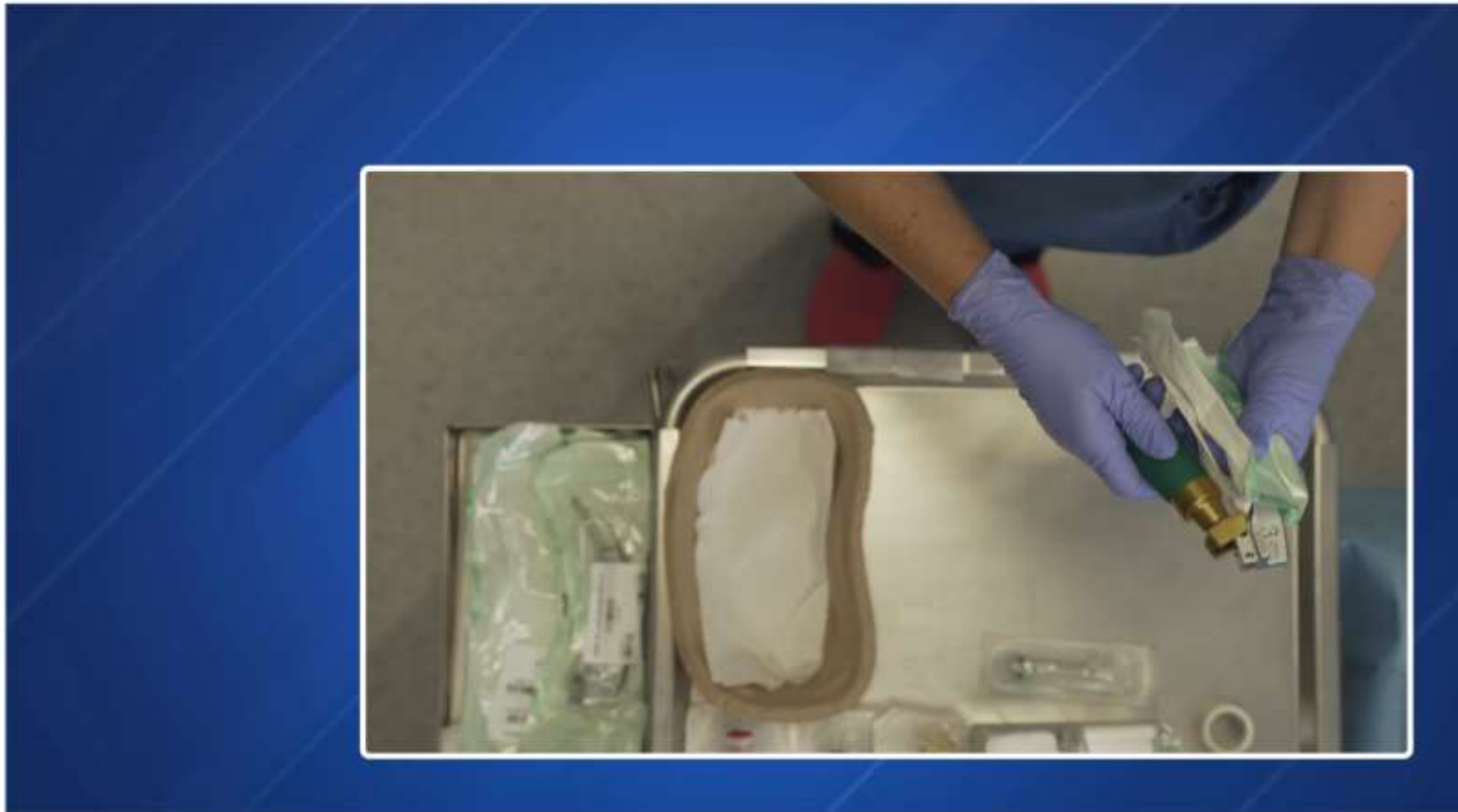
B. Anestezie

1. Asistence anesteziologovi

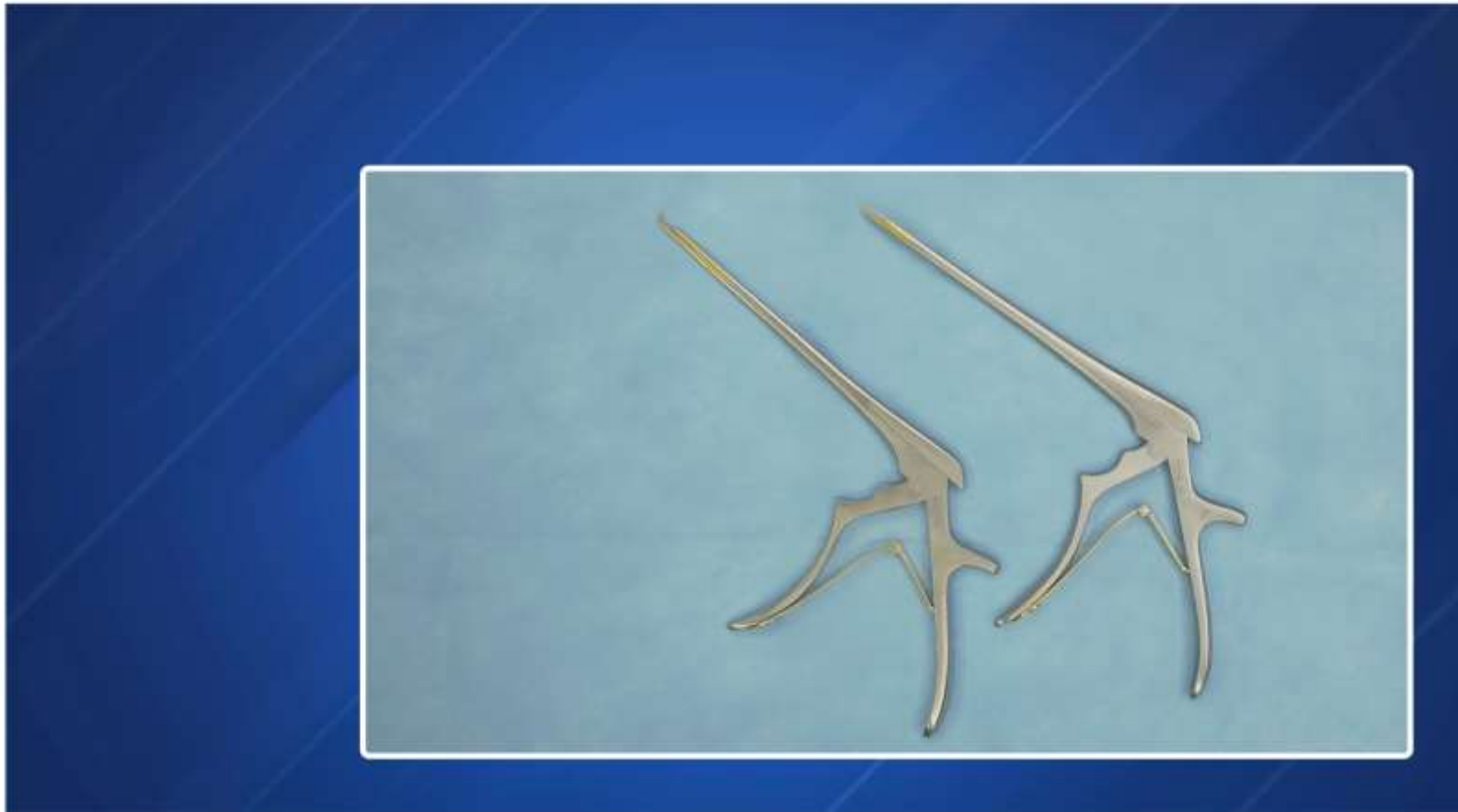
- Technika podání laryngoskopu ▼
- Podání endo-tracheální kanyly ▼
- Použití Magillových kleští (intubace ústy nebo nosem) ▼
- Podání laryngeální masky ▼
- Podání endotracheální kanyly s rigidním mandrémem/vodičem ▼
- Podání endotracheální kanyly s vodičem ▼
- Podání Montandon kanyly (tracheostomická intubace) ▼
- Podání předem vytvarované endo-tracheální kanyly ▼
- Přiložte pěnovou podložku na kleště Magill (ústní nebo nosní chirurgie) ▼
- Provedení BURP ▼
- Provedení Sellickova manévru ▼
- Poloha rukou pro manuální ventilaci pacienta ▼

C. Chirurgické specializace

Podání laryngoskopu



Speciální techniky-Kerrison



Nástroje



Nástroje

Kliknutím na název sekce nebo název nástroje rozbalíte - nebo zavřete - obsah

A. Instruments common to all surgeries

1. Sharp dissection
2. Blunt dissection
3. Highlighting of the surgical field
4. Highlighting of an organ
5. Haemorrhage control
6. Tissue repair (sutures)
7. Varia

B. Specialty-specific instruments

Ukázky nástrojů



Webová stránka MYORCO



- <https://myorco.eu/indexm.php>





Děkuji Vám za pozornost