



UNIVERZITNÁ
NEMOCNICA MARTIN



VIII. KONGRES PERIOPERAČNÍCH SESTER S MEDZINÁRODNÍ ÚČASTÍ

VATS (uniportal VATS)

6.-7.6 2019 Harmony Club Hotel Ostrava

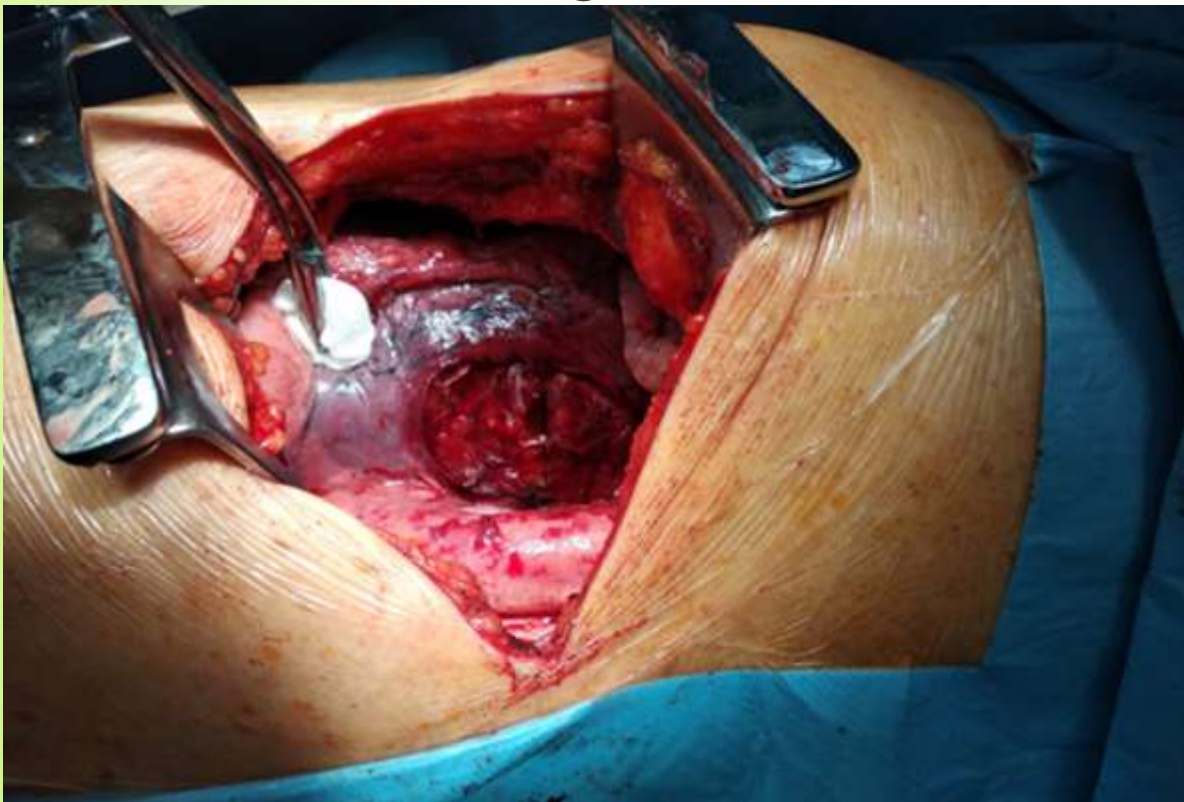
Bc. Janeková Ivana, Mgr. Lamošová Nina

Možnosti operačných prístupov v hrudníkovej chirurgii



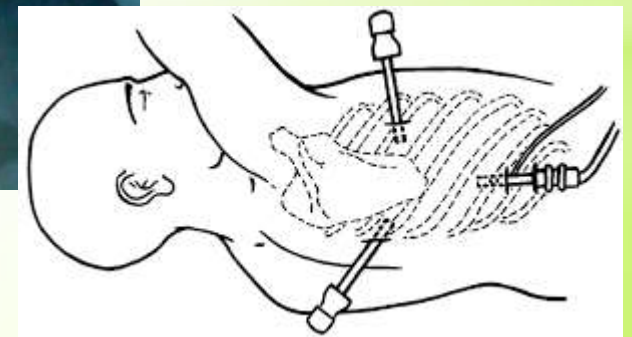
Torakotómia

- klasické chirurgické otvorenie hrudníka



VTS videotorakoskopia

- ide o zavedenie 2-3 portov do pleurálnej dutiny



VATS- videotorakoskopicky asistovaná chirurgia



- multiportový prístup
- konvenčná metóda so zavedením 2-3 portov (10 mm), jeden z nich je zväčšený na 5cm




Uniportal VATS

- jedna krátka incízia podľa rozsahu výkonu
- operatér má priamy pohľad na anatomické štruktúry
- rozsah chirurgického zákroku (lobektómie, segmentektómie, pneumonektómie, sleeve lobektómie)



Inštrumentárium k uniportál VATS



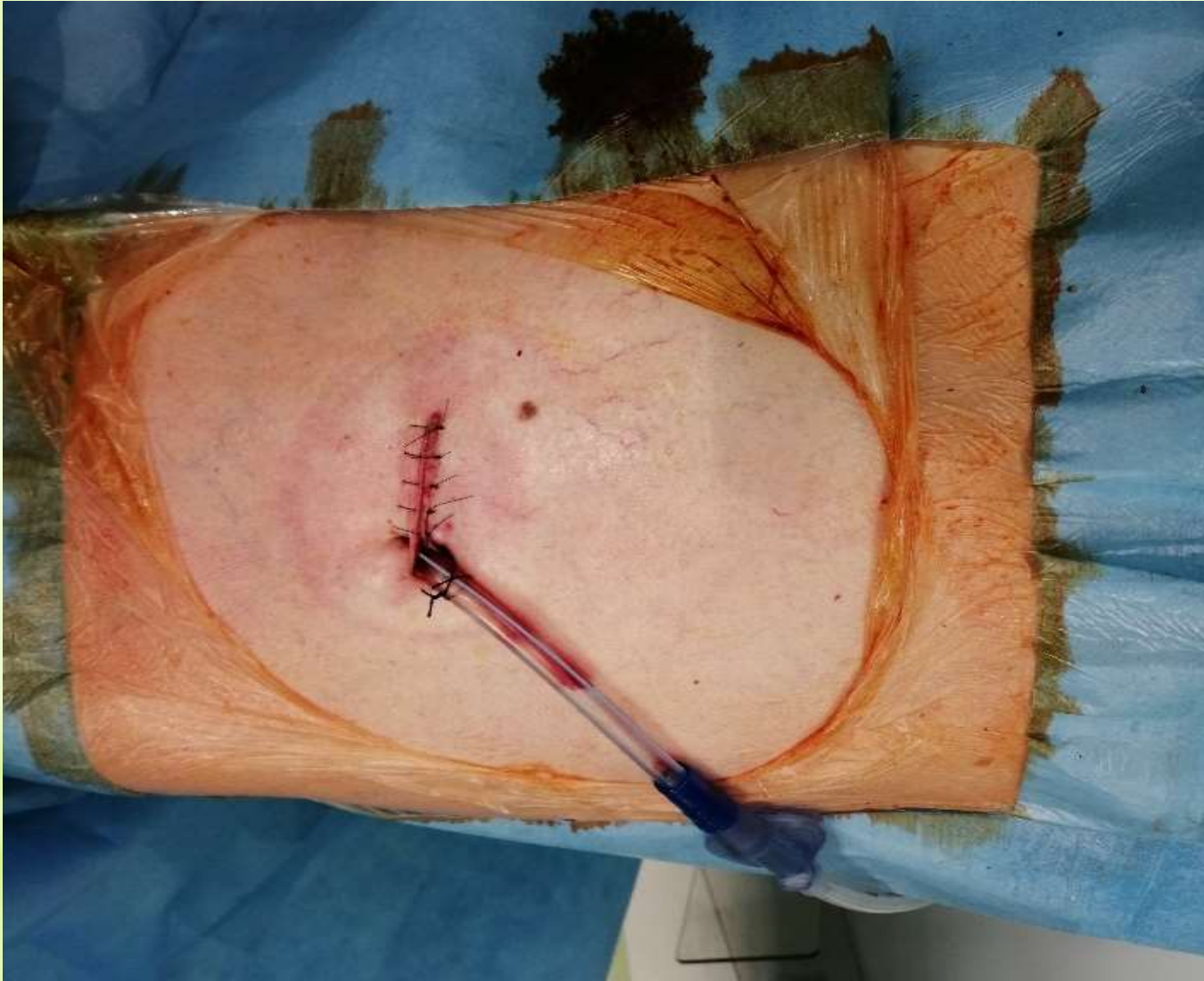


Benefity Uniportál VATS



- nižšie peroperačné krvné straty
- šetrný operačný prístup, minimálna traumatizácia hrudnej steny a mediastína
- nižšia pooperačná bolestivosť
- nižšia morbidita
- skrátenie doby hospitalizácie
- kozmetický efekt





Uniportal VATS na našom pracovisku



- začali sme od januára 2017
- prvá operácia u pacienta- pneumonektómia vľavo
- uniportál VATS vždy pokiaľ je indikácia (eliminácia torakotómií)
- uniportal NITS (Non - intubated thoracic surgery)



ĎAKUJEM ZA
POZORNOST

